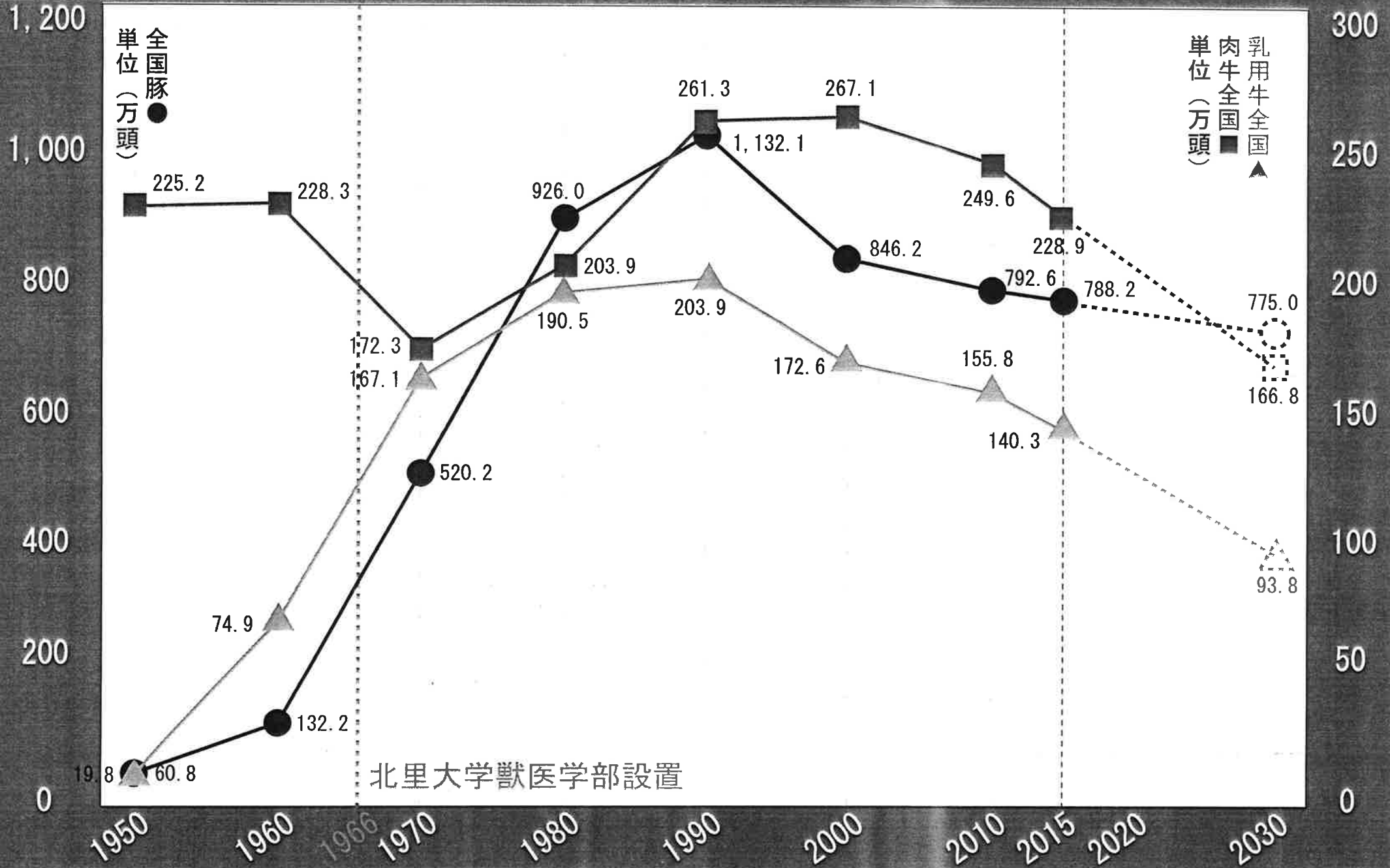


# 家畜の飼育頭数の将来予測（全国）

パネル資料



# 獣医師一人あたりの担当飼育頭数

出典：農水省資料より作成

パネル資料

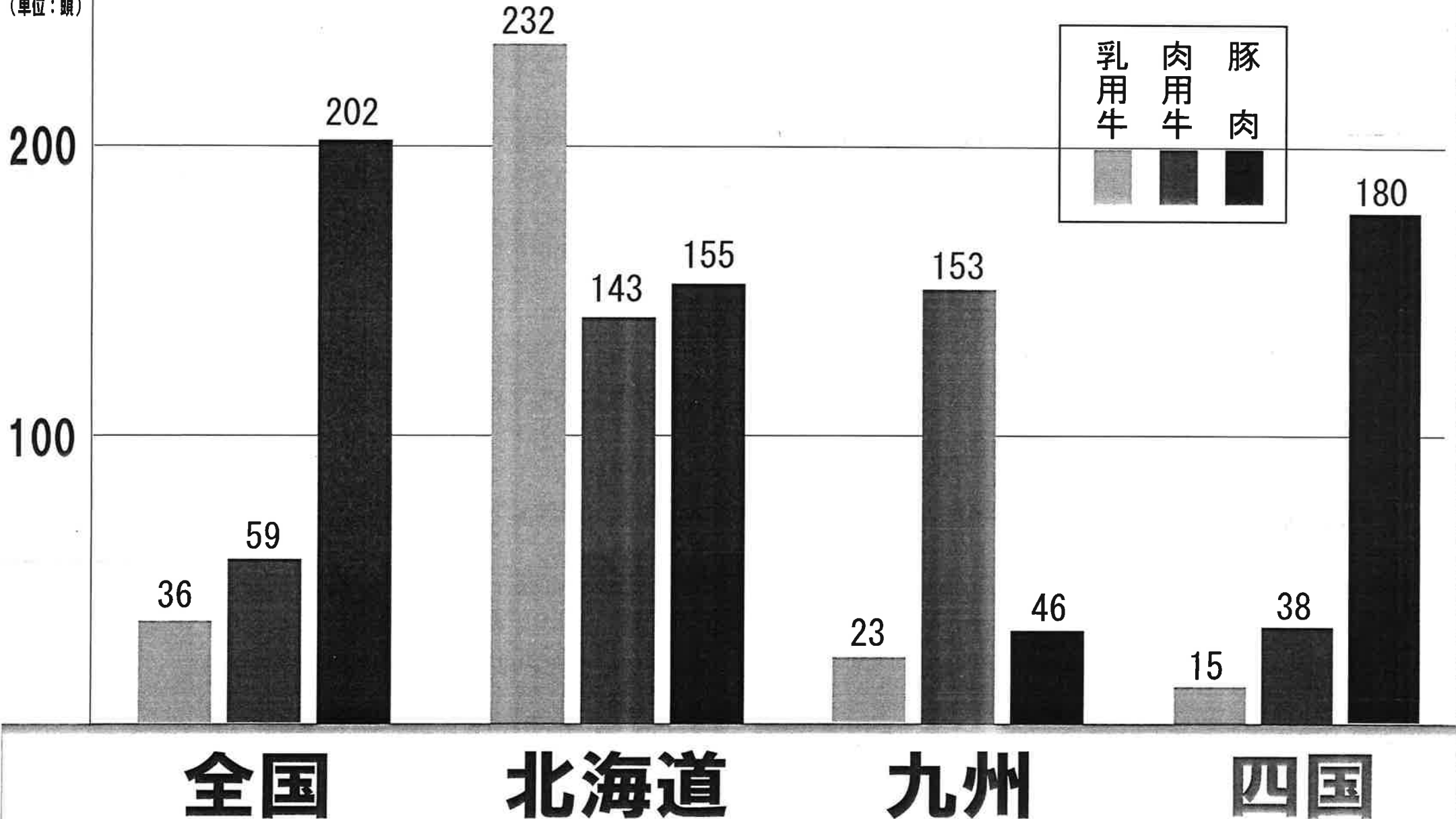
17.11.28

予算委員会

無所属の会

篠原 孝

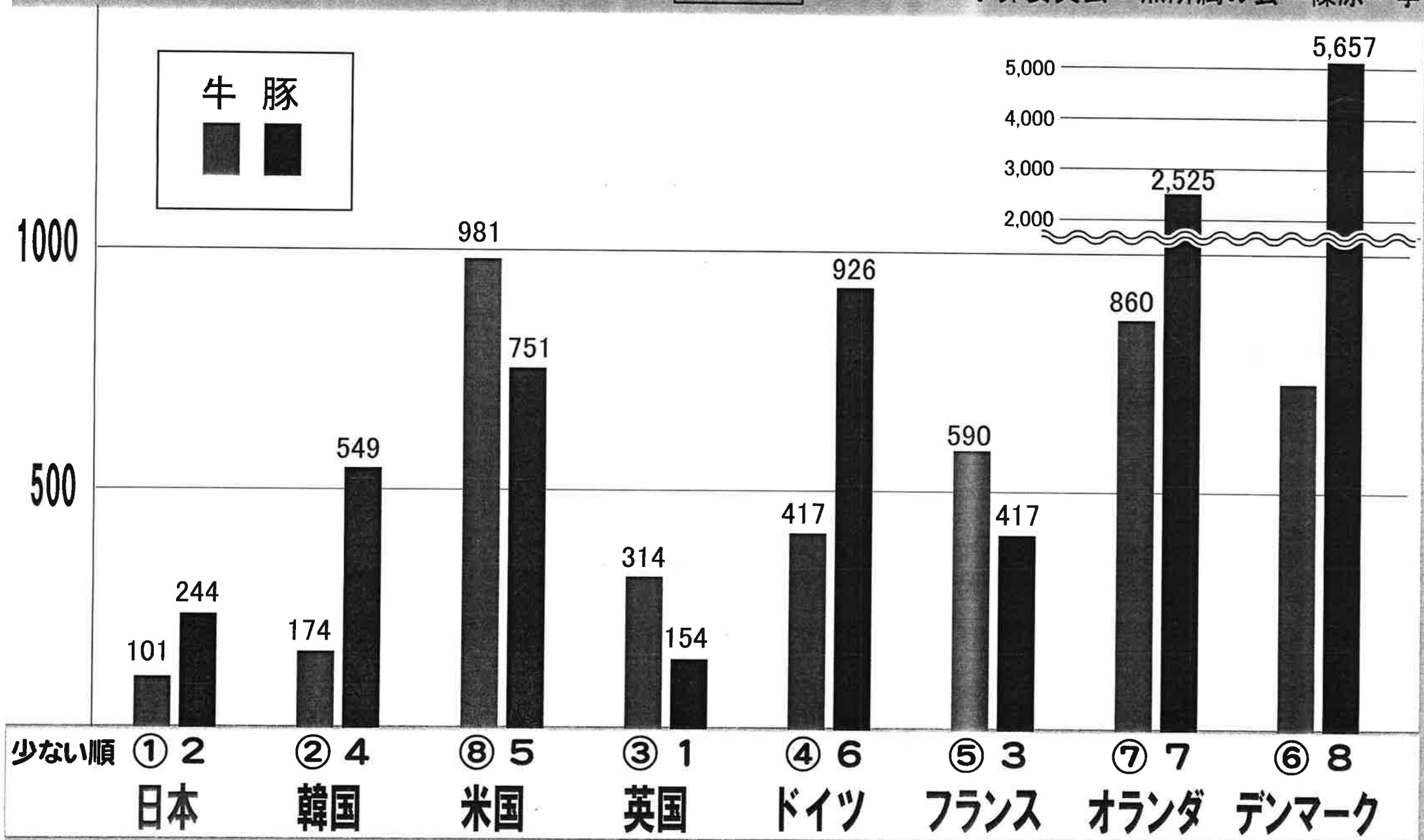
(単位：頭)



# 獣医師一人あたりの担当飼育頭数の国際比較

出典：FAOSTAT

パネル資料 17.11.28 予算委員会 無所属の会 篠原 孝



# 家畜の飼育頭数の推移（全国・四国）

17.11.28 予算委員会 無所属の会 篠原孝

		1950	80年比 (%)	1960	80年比 (%)	1970	80年比 (%)	1980	1990	80年比 (%)	2000	80年比 (%)	2010	80年比 (%)	2015	80年比 (%)
乳用牛 (万頭)	全国	19.8	10	74.9	39	167.1	88	190.5	203.9	107	172.6	91	155.8	82	140.3	74
	四国	0.6	10	3.1	51	7.4	123	6.0	5.4	90	3.6	60	2.6	43	2.1	35
肉用牛 (万頭)	全国	225.2	111	228.3	113	172.3	85	202.6	261.3	129	267.1	132	249.6	123	228.9	113
	四国	21.3	245	17.6	202	9.0	103	8.7	9.4	108	7.4	85	6.0	69	5.1	59
豚 (万頭)	全国	60.8	7	132.2	14	520.2	56	926.0	1,132.1	122	846.2	91	792.6	86	788.2	85
	四国	2.4	5	3.9	8	25.2	50	50.2	55.1	110	30.3	60	26.5	53	24.2	48
採卵鶏 (百万羽)	全国	-	-	-	-	118.8	83	143.7	171.8	120	176.8	123	149.5	104	151.5	105
	四国	-	-	-	-	8.8	97	9.1	10.9	120	9.0	99	8.9	98	8.2	90
ブロイラー (百万羽)	全国	-	-	-	-	57.8	10	604.7	685.4	113	538.3	89	558.1	92	608.5	101
	四国	-	-	-	-	6.1	15	41.0	42.4	103	44.7	109	30.6	75	25.3	62
犬(千頭)	全国	-	-	-	-	-	-	-	-	-	10,054 (6,340サンプル 調査員の面接聴取法)	-	11,861 (50,000サンプル Webモニターによるイ ンターネット調査)	-	9,917 (同左)	-
猫(千頭)	全国	-	-	-	-	-	-	-	-	-	6,538 (同上)	-	9,612 (同上)	-	9,874 (同左)	-

<参考>  
 2008年 犬 13,101  
 猫 10,890  
 犬・猫ともに2008年が最高値。その後減少

※出典 農水省調べより篠原事務所作成

※データがないものは「-」を記入。

# 獣医学部入学定員・在学者・教授数

17.11.28 予算委員会 無所属の会 篠原 孝

区分 (大学数)	入学定員 (A)		在学者 (B)				教授・准教授数 (C)		
		割合 (%)		割合 (%)	うち女性の数 (b)	女性割合 (b/)		割合 (%)	一人当たり学生数 (B/C 人)
国立 (10)	330	35	2,020	32	998	49.4	277	56	7.3
公立 (1)	40	4	272	4	120	44.1	38	8	7.2
私立 (5)	560	60	3,983	63	2,057	51.6	180	36	22.1
合計 (16)	930	100	6,275	100	3,175	50.6	495	100	12.7
岡山理科大 (加計学園)	140	15	840 【6年後】	13 【6年後】	-	-	文科省不明・設置審非公開 (32人が基準 70人予定) 推定50人の場合 19.2人		

出典：文部科学省資料を基に篠原事務所作成

# 分野別獣医師の推移

17.11.28 予算委員会 無所属の会 篠原孝

		1950		1960		1970		1980		1990		2000		2010		2014 2015 (割合%)		
活動 獣 医 師	産業動物診療					5,122	24.7	5,467	21.7	5,272	19.3	4,888	16.1	4,497	12.7	4,317	11.0	
	公務員	農林水産分野			4,222	22.6	4,405	21.2	4,400	17.5	3,849	14.1	3,702	12.2	3,382	9.6	3,433	8.8
		公衆衛生分野	6,381	35.9	2,744	14.7	3,976	19.1	5,022	19.9	4,712	17.3	4,898	16.1	5,028	14.2	5,518	14.1
		その他			789	4.2	849	4.1	981	3.9	790	2.9	749	2.5	376	1.1	505	1.3
	小動物診療					2,135	10.3	3,633	14.4	5,786	21.2	9,116	29.9	13,271	37.5	15,205	38.9	
	その他分野					3,109	15.0	3,974	15.8	3,837	14.1	3,274	10.8	4,551	12.9	5,570	14.2	
	小計	15,405	86.7	17,184	91.9	19,596	94.3	23,477	93.3	24,246	88.8	26,627	87.5	31,105	87.9	34,548	88.4	
獣医事に従事しないもの (無職含む)		2,359	13.3	1,522	8.1	1,180	5.7	1,698	6.7	3,050	11.2	3,820	12.5	4,274	12.1	4,550	11.6	
合計		17,764	100.0	18,706	100.0	20,776	100.0	25,175	100.0	27,296	100.0	30,447	100.0	35,379	100.0	39,098	100.0	

出典：獣医師法第22条の届出状況に基づき農林水産省調べ

注：1950年、1960年については区分が異なるため不明の部分は空欄とした。

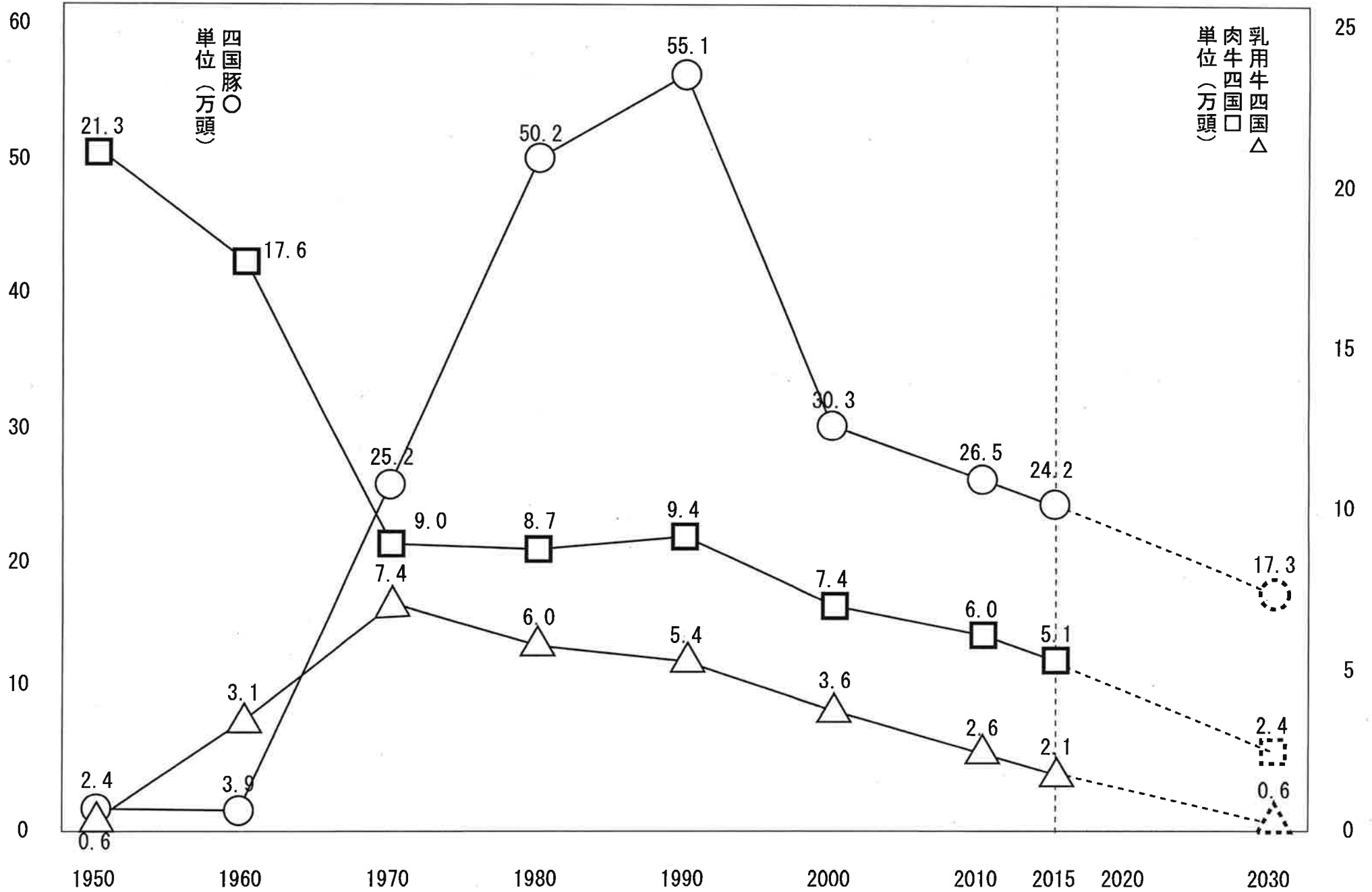
# 2015年 地域別主要家畜の飼育頭数・獣医師数

出典：農水省資料より篠原事務所作成

17.11.28予算委員会 無所属の会 篠原 孝

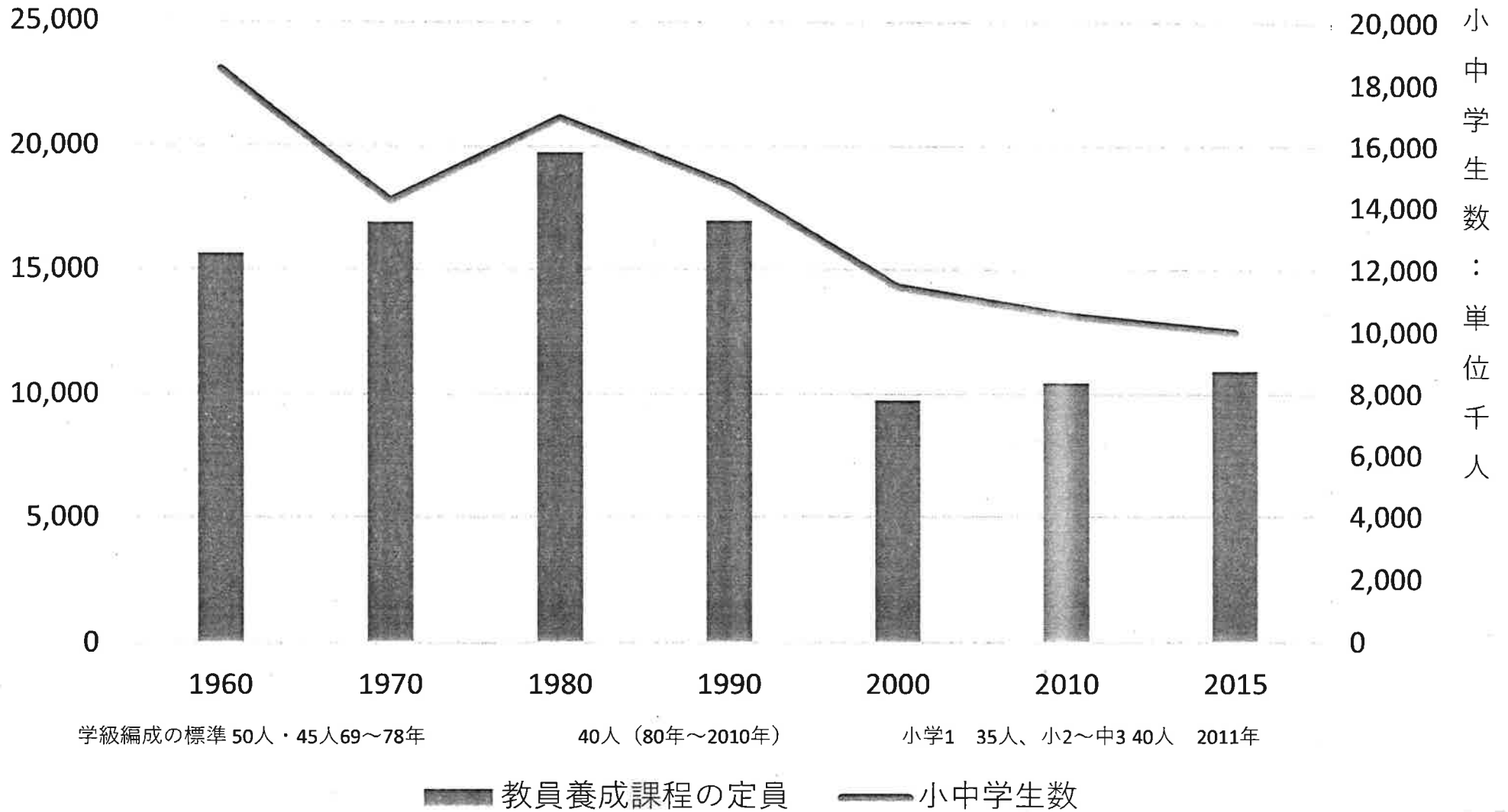
		全国	北海道		九州		四国	
				全国の割合 (%)		全国の割合 (%)		全国の割合 (%)
乳用牛 (頭) A		1,403,278	796,521	56.8	114,809	8.2	20,859	1.5
肉用牛 (頭) B		2,288,824	491,134	21.5	780,445	34.1	51,204	2.2
豚 (頭) C		7,881,616	532,067	6.8	233,591	3.0	241,826	3.1
獣医師数 (人) D (2014)		39,098	3,427	8.8	5,096	13.0	1,347	3.4
				全国平均との差 (頭)		全国平均との差 (頭)		全国平均との差 (頭)
一人獣 当医 た師 り	乳用牛 (頭) (A/D)	36	232	197	23	-13	15	-20
	肉用牛 (頭) (B/D)	59	143	85	153	95	38	-21
	豚肉 (頭) (C/D)	202	155	-46	46	-156	180	-22
獣医学部入学定員		900人 ※1060 (加計含む)	200人 (22%)		60人 (6%)		※160人 (※15%)	
			北海道大学 (40人) 帯広畜産大学 (40人) (私) 酪農学園大学 (120人)		鹿児島大学 (30人) 宮崎大学 (30人)		※加計学園 (160人)	
				全国平均との差 (頭)		全国平均との差 (頭)		全国平均との差 (頭)
一人入 学定 員 た り	乳用牛 (頭) (A/D)	1,559	3,983	2,423	1,913	354	130	-1,429
	肉用牛 (頭) (B/D)	2,543	2,456	-87	13,007	10,464	320	-2,223
	豚肉 (頭) (C/D)	8,757	2,660	-6,097	3,893	-4,864	1,511	-7,246

# 家畜の飼育頭数の将来予測（四国）





## 国立大学の教員養成課程の定員と 全中学生・小学生数の年次経過



出典：文科省高等教育局大学振興課資料、文科省「学校基本統計」

## 獣医師1人当たりの畜産生産額及び担当飼育頭羽数の国際比較

17.11.28予算委員会 無所属の会 篠原 孝

		単位	日本	米国	英国	ドイツ	フランス	オランダ	デンマーク	韓国
①獣医師数		人	39,098	90,209	31,318	30,592	32,367	4,847	2,180	18,364
②畜産業の 生産額	計	億円	29,448	133,272	19,561	39,172	33,214	-	7,666	7,821
	獣医師 一人当たり	億円	0.75	1.48	0.62	1.28	1.03	-	3.52	0.43
			③	⑥	②	⑤	④		⑦	①
③飼育頭数	牛	千頭	3,962	88,526	9,837	12,742	19,096	4,169	1,564	3,190
	獣医師 1人当たり	頭	101	981	314	417	590	860	717	174
			①	⑧	③	④	⑤	⑦	⑥	②
	豚	千頭	9,537	67,776	4,815	28,339	13,485	12,238	12,332	10,090
	獣医師 1人当たり	頭	244	751	154	926	417	2,525	5,657	549
			②	⑤	①	⑥	③	⑦	⑧	④
	鶏	百万羽	311	1,983	159	121	168	103	18	156
	獣医師 1人当たり	羽	7,943	21,981	5,077	3,955	5,188	21,258	8,212	8,517
		④	⑧	②	①	③	⑦	⑤	⑥	

資料: FAOSTAT <http://www.fao.org/faostat/en/#data>

注1: 全て2014年の数値。

注2: 日本及びオランダについては、食肉の生産額のデータなし。

# 安倍総理、菅官房長官（cf篠原孝）の質問回数

17.11.28 予算委員会 無所属の会 篠原孝

	与党		野党	
安倍晋三	約7年間 93年7月～00年7月（内閣官房副長官）		2009/9～2012/12 3年3か月	
	外務8 厚生5 予算分科会5 決算分科会3	安保2 貿対2 建設2 その他5委員会5 (合計32回)	本会議1 国家基本政策委1 (合計2回)	
菅 義偉	約7年間 96年～01年12月 02年10月～03年8月 04年10月～05年10月		2009年9月～12年12月	
	決算行政監視8 国交6 運輸4 予算分科2 決算分科2	法務2 内閣2 その (合計30回)	予算2 総務1 本会議1 【議運14】 (合計4回)	
篠原 孝	野党	与党	野党	
	2003年11月～2009年8月 約6年間	2003年9月～12年12月 3年3か月	2013年1月～現在 約5年	約14年間
	外務31 農水17 予算7 決算6 環境5 他10委員会19 (合計85回)	社保1 環境1 (合計2回)	経産17 農水14 環境8 予算7 憲法6 倫選特5 TPP特5 その他11委員会16 (合計78回)	外務31 農水31 経産17 予算14 環境13 その他 (合計165回)

出典：国会会議録より篠原事務所作成